

## weber.color plus



NUEVO

### Beneficios del Producto

- Impermeable
- Antihongo
- Ambientes secos y húmedos
- Para juntas de cerámica, porcelanato, mayólicas y pepelmas

Fragua de acabado fino

#### > APLICACIÓN

Fragua de acabado fino para juntas de cerámicas, porcelanatos, mayólicas y pepelmas, para uso tanto en ambientes secos como húmedos.

Uso en interior y exterior

#### > PRESENTACIÓN

Bolsa plástica de 1kg.

#### > COLOR

21 colores de línea.

Vea la [Carta de colores](#)

#### > CARACTERÍSTICAS DE EMPLEO

Preparación de la Pasta: 0,30 lts. (aprox.) de agua por bolsa de 1 Kg

Tiempo de reposo después del amasado: 2 minutos

Vida de la Pasta: 1 hs. (aprox.)

Tiempo de secado al tacto: 3 / 4 hs. (dependiendo de las condiciones ambientales)

Tiempo de puesta en servicio: 2 días

Estos tiempos pueden alargarse a baja temperatura o acortarse a temperatura elevada.

#### > PRESTACIONES

Densidad de la masa: 1,6 gr/cm<sup>3</sup>.

Resistencia a la compresión (IRAM 45073) : 15 Mpa

Resistencia a la flexión (IRAM 45073)

Capilaridad: inferior a 1 gr/dm<sup>2</sup> min<sup>1/2</sup>.

Retracción: 1,48 mm/m.

Estos resultados se han obtenido en ensayos realizados en condiciones standard, y pueden variar en función de la condiciones de puesta en obra.

#### > RENDIMIENTO

Anchura de la junta	Tamaño de la pieza (cm)		
	10 x 10	20 x 25	45 x 45
2 mm	0,43	0,17	0,10
3 mm	0,65	0,26	0,16
4 mm	0,86	0,34	0,21
5 mm	1,08	0,43	0,27
10 mm	2,16	0,86	0,52

Consumos aprox. en kg/m<sup>2</sup>. Profundidad de la junta 10 mm.


## > COMPOSICIÓN

Cemento blanco, resina redispersable, áridos de granulometría compensada, aditivos orgánicos e inorgánicos y pigmentos minerales


## > CONSERVACIÓN

12 meses a partir de la fecha de fabricación, en envase original y al abrigo de la humedad.


Ficha técnica

 [Ficha técnica weber.color plus](#)

## > WEBER.COLOR PLUS



Freddo



Aguamarina



Perla



Plata



Plomo



Negro



Habano




Antilope




Niebla



Hueso



Nieve



Perlato



Medano



Beige



Madera



Terracota



Teja



Ferrico



Champagne



Jade



Arena

## > RECOMENDACIONES DE USO

Utilizar siempre mano de obra calificada

Las juntas deben estar limpias de polvo.

Antes de tratar las juntas, es aconsejable dejar transcurrir entre 24/48 hs. desde el enchape del piso o revestimiento, en función de las condiciones climáticas.

Piezas porosas o rugosas: antes de fraguar, protegerlas con cera en pasta para evitar que se manchen y facilitar la limpieza de la superficie final.

No utilizar como lechada.

No aplicar a temperaturas inferiores a 10°C ni superiores a 30°C

Evitar aplicar en tiempo lluvioso o muy húmedo, con riesgo de heladas o insolación directa.

Debe respetarse el agua de amasado indicada. El exceso de agua dificulta la limpieza y el acabado final.

Gracias a su impermeabilidad, es aconsejable mezclar hasta conseguir una pasta uniforme y homogénea.

Humedecer los bordes en cerámicas de media y alta absorción

Nota :Antes de utilizar el producto, consultar la ficha de seguridad

## > MODO DE EMPLEO

---




Colocar agua limpia en el balde. Luego agregar weber.color plus paulatinamente.

Mezclar manualmente o con batidor eléctrico (500rpm) hasta obtener una pasta homogénea.



Fraguar las juntas extendiendo el producto en diagonal a las mismas y presionando la masa sobre ellas.



Realizar el acabado con una esponja húmeda una vez iniciado el endurecimiento (cuando desaparezca el brillo superficial de la pasta).

La limpieza final debe hacerse con el producto completamente endurecido (mínimo 24hs), enjuagando la superficie con agua limpia o con un paño humedecido.